

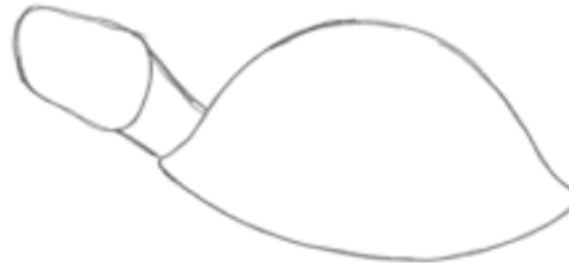
# La tortue des bois



**1** On commence par tracer une forme de carapace avec un crayon plomb.




**2** Puis, on crée la tête et le coup.




**3** On ajoute ensuite les pattes et la queue. Tu peux effacer la ligne du coup, en en gardant juste un petit bout.



**4** On dessine ensuite le plastron, soit le dessous de la carapace. Puis, on commence à dessiner certaines lignes sur la carapace.



**5** On continue avec l'ajout des écailles sur la carapace.



**6** On termine par dessiner des formes sur chaque écaille, un peu comme si chacune d'entre elles était une petite cible.

